



NIVEL: PRINCIPIANTE

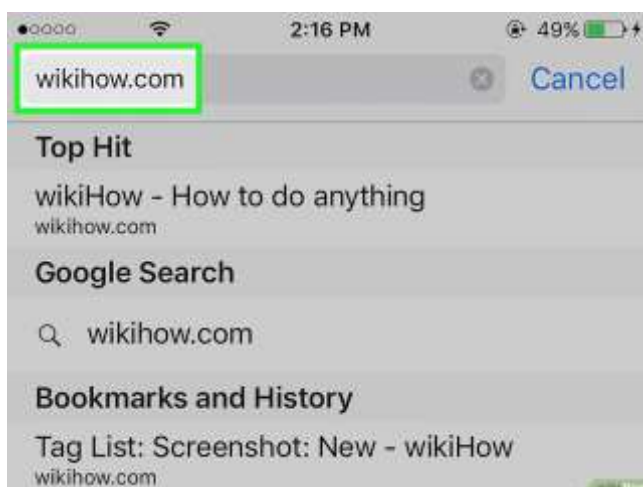
## Añadir agenda a un iphone

Para consultar la agenda desde un iPhone tenemos que abrir el navegador safari: Es la aplicación azul que tiene el ícono de un compás



Y entraremos en el safari en la siguiente dirección:

**Busca la página del dietario Online.** Puedes hacerlo pulsando la barra de búsqueda en la parte superior de la pantalla y escribiendo la dirección de la página web <http://tpvon.zapto.org/dietario/>, y finalmente pulsando **Ir** en el teclado del iPhone.

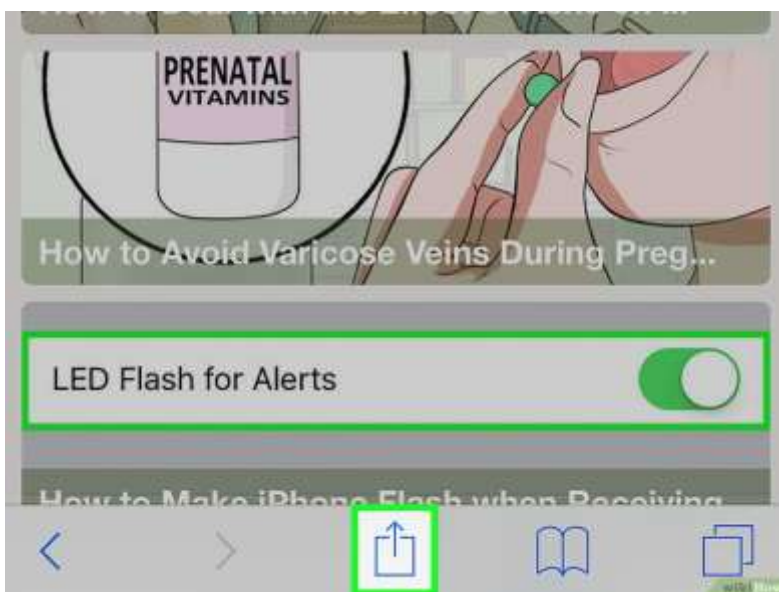


C/ Juan José parrilla 2 2ºC 30007 Murcia  
Web: <http://www.tpvintacto.com> E-mail: [tpv.intacto@gmail.com](mailto:tpv.intacto@gmail.com)

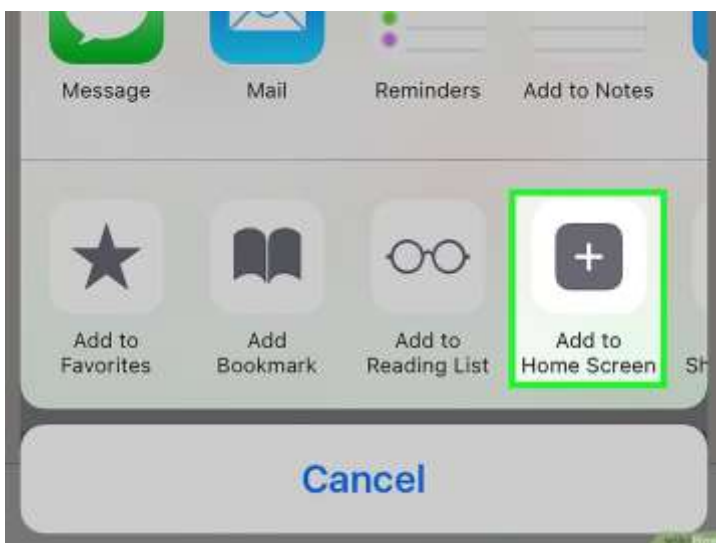


NIVEL: PRINCIPIANTE

**Pulsa el botón "Compartir".** Es el cuadro con una flecha hacia arriba que sale de este y que está en la parte inferior de la pantalla. Hacerlo abrirá un menú en la parte inferior de la pantalla.



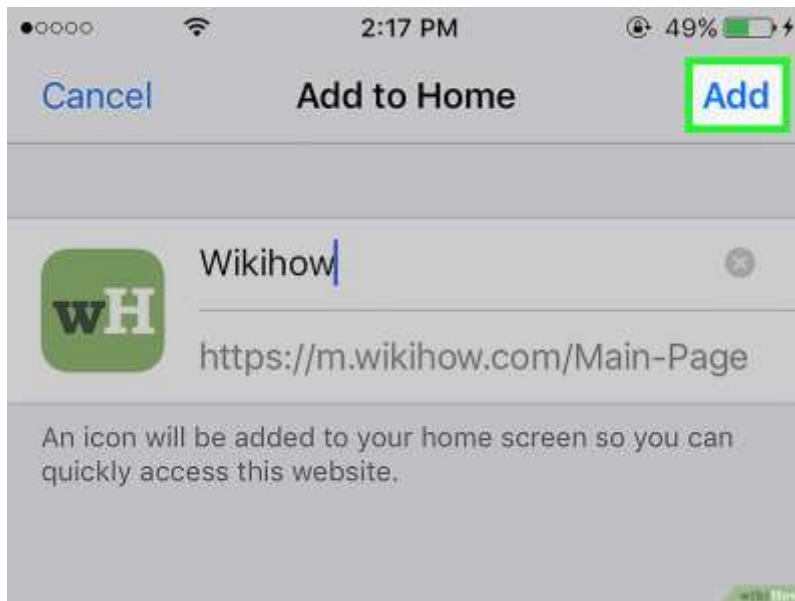
**Desplázate a la derecha y pulsa **Agregar a pantalla de inicio**.** Puedes hacerlo deslizando el dedo a la izquierda sobre las opciones grises en la parte inferior del menú emergente.





NIVEL: PRINCIPIANTE

**Escribe un nombre que desees para el atajo.** Puedes borrar el nombre actual pulsando la "x" pequeña y gris que está en el extremo derecho del campo del nombre en la parte superior de la pantalla.



En nuestro caso escribiremos **“Agenda TPV intacto”** o **“Dietario TPV Intacto”**

**Pulsa Agregar.** Está en la esquina superior derecha de la pantalla. Hacerlo colocará un atajo para la página o el elemento en la pantalla de inicio del iPhone. Para volver a visitar la página, solo pulsa el ícono del atajo.

- El ícono de un enlace guardado se ve como un cubo de aplicación.
- Puedes pulsar, arrastrar o eliminar estos atajos de la misma manera en que lo haces con las aplicaciones normales.